

CONTUL DE EXECUTIE A BUGETULUI LOCAL- VENITURI

la data de 31.12.2025

Cod 20

-lei-

Denumirea indicatorilor	Cod indicator	Prevederi bugetare		Drepturi constatate			Incasari realizate	Stingeri pe alte cai decat incasari	Drepturi constatate de incasat
		Initiale	Definitive	Total, din care:	din anii precedenti	din anul curent			
A	B	1	2	3=4+5	4	5	6	7	8=3-6-7
VENITURI -TOTAL(cod 00.02+00.15+00.16+00.17+45.02+4602+4702+4802)	000102	31,853,000	32,750,000	26,691,971	496,737	26,195,234	26,091,107	204,431	396,433
VENITURI PROPRII (cod 00.02-11.02-II 37.02+ 00.15)	4990	11,628,800	12,179,800	10,755,200	496,737	10,258,463	10,154,336	204,431	396,433
I. VENITURI CURENTE (cod 00.03+00.12)	0002	15,933,000	16,830,000	15,387,112	496,737	14,890,375	14,786,248	204,431	396,433
A. VENITURI FISCALE (cod 00.04+06.02+00.09+00.10+00.11)	0003	8,509,000	8,831,000	9,262,188	306,354	8,955,834	8,806,252	204,431	251,505
A1. IMPOZIT PE VENIT, PROFIT SI CASTIGURI DIN CAPITAL (cod 00.05+00.06+00.07)	0004	2,889,000	2,891,000	2,824,825		2,824,825	2,824,825		
A1.2. IMPOZIT PE VENIT, PROFIT SI CASTIGURI DIN CAPITAL DE LA PERSOANE FIZICE(cod 03.02+04.02)	0006	2,889,000	2,891,000	2,824,825		2,824,825	2,824,825		
Impozit pe venit (cod 03.02.17+ 03.02.18)	0302	40,000	40,000	37,590		37,590	37,590		
Impozitul pe veniturile din transferul proprietatilor imobiliare din patrimoniul personal	030218	40,000	40,000	37,590		37,590	37,590		
Cote si sume defalcate din impozitul pe venit (cod 04.02.01+04.02.04+04.02.05+04.02.06+04.02.07)	0402	2,849,000	2,851,000	2,787,235		2,787,235	2,787,235		
Cote defalcate din impozitul pe venit	040201	1,449,000	1,444,000	1,443,972		1,443,972	1,443,972		
Sume alocate din cotele defalcate din impozitul pe venit pentru echilibrarea bugetelor locale	040204	1,000,000	1,007,000	948,649		948,649	948,649		
Sume repartizate din Fondul la dispozitia Consiliului Judetean	040205	400,000	400,000	394,614		394,614	394,614		
A3. IMPOZITE SI TAXE PE PROPRIETATE (cod 07.02)	0009	620,000	664,000	929,807	122,095	807,712	739,345	131,729	58,733
Impozite si taxe pe proprietate (07.02.01la 07.02.03+07.02.50)	0702	620,000	664,000	929,807	122,095	807,712	739,345	131,729	58,733
Impozit si taxa pe cladiri (cod 07.02.01.01+07.02.01.02)	070201	330,000	330,000	445,152	45,859	399,293	389,093	44,580	11,479
Impozit pe cladiri de la persoane fizice	07020101	105,000	95,000	119,335	9,729	109,606	89,931	16,371	13,033

A	B	1	2	3=4+5	4	5	6	7	8=3-6-7
Impozit si taxa pe cladiri de la persoane juridice	07020102	225,000	235,000	325,817	36,130	289,687	299,162	28,209	-1,554
Impozit si taxa pe teren (cod 07.02.02.01 la 07.02.02.03)	070202	270,000	310,000	460,838	76,236	384,602	326,435	87,149	47,254
Impozit pe terenuri de la persoane fizice	07020201	115,000	100,000	211,035	12,132	198,903	114,486	79,362	17,187
Impozit si taxa pe teren de la persoane juridice	07020202	15,000	10,000	12,096	1,143	10,953	11,841	231	24
Impozitul pe terenul extravilan*))+Restante ani anteriori din impozitul pe terenul agricol-	07020203	140,000	200,000	237,707	62,961	174,746	200,108	7,556	30,043
Taxe judiciare de timbru si alte taxe de timbru	070203	20,000	24,000	23,817		23,817	23,817		
A4.IMPOZITE SI TAXE PE BUNURI SI SERVICII (cod 11.02+12.02+15.02+16.02)	0010	4,779,200	5,075,200	5,298,224	161,130	5,137,094	5,056,856	72,702	168,666
Sume defalcate din TVA (cod 11.02.01+11.02.02+11.02.05+11.02.06+11.02.09)	1102	4,304,200	4,650,200	4,631,912		4,631,912	4,631,912		
Sume defalcate din taxa pe valoarea adaugata pentru finantarea cheltuielilor descentralizate la nivelul comunelor, oraselor, municipiilor, sectoarelor si Municipiului Bucuresti	110202	3,916,200	4,227,200	4,208,912		4,208,912	4,208,912		
Sume defalcate din taxa pe valoarea adaugata pentru echilibrarea bugetelor locale	110206	388,000	423,000	423,000		423,000	423,000		
Taxe pe utilizarea bunurilor, autorizarea utilizarii bunurilor sau pe desfasurarea de activitati (cod 16.02.02+16.02.03+16.02.50)	1602	475,000	425,000	666,312	161,130	505,182	424,944	72,702	168,666
Impozit pe mijloacele de transport (cod 16.02.02.01+16.02.02.02)	160202	475,000	425,000	666,312	161,130	505,182	424,944	72,702	168,666
Impozit pe mijloacele de transport detinute de persoane fizice	16020201	300,000	300,000	527,898	93,121	434,777	320,179	60,575	147,144
Impozit pe mijloacele de transport detinute de persoane juridice	16020202	175,000	125,000	138,414	68,009	70,405	104,765	12,127	21,522
A6. ALTE IMPOZITE SI TAXE FISCALE (cod 18.02)	0011	220,800	200,800	209,332	23,129	186,203	185,226		24,106
Alte impozite si taxe fiscale (cod 18.02.50)	1802	220,800	200,800	209,332	23,129	186,203	185,226		24,106
Alte impozite si taxe	180250	220,800	200,800	209,332	23,129	186,203	185,226		24,106
C. VENITURI NEFISCALE (cod 00.13+00.14)	0012	7,424,000	7,999,000	6,124,924	190,383	5,934,541	5,979,996		144,928
C1. VENITURI DIN PROPRIETATE (cod 30.02+31.02)	0013	7,094,000	7,744,000	5,813,812	101,583	5,712,229	5,760,540		53,272
Venituri din proprietate (cod 30.02.01+30.02.05+30.02.08+30.02.50)	3002	7,094,000	7,744,000	5,813,812	101,583	5,712,229	5,760,540		53,272
Venituri din concesiuni si inchirieri (cod 30.02.05.01+30.02.05.05+30.02.05.06+30.02.05.30)	300205	80,000	90,000	163,162	101,583	61,579	109,890		53,272
Redevente miniere	30020501			14,496		14,496	14,496		
Alte venituri din concesiuni si inchirieri de catre institutiile publice	30020530	80,000	90,000	148,666	101,583	47,083	95,394		53,272
Alte venituri din proprietate	300250	7,014,000	7,654,000	5,650,650		5,650,650	5,650,650		

A	B	1	2	3=4+5	4	5	6	7	8=3-6-7
C2. VANZARI DE BUNURI SI SERVICII (cod 33.02+34.02+35.02+36.02+37.02)	0014	330,000	255,000	311,112	88,800	222,312	219,456		91,656
Venituri din prestari de servicii si alte activitati (cod 33.02.08+33.02.10+33.02.12+33.02.24+33.02.27+33.02.28+33.02.33+33.02.50)	3302	140,000	86,000	83,695	13,154	70,541	79,971		3,724
Venituri din prestari de servicii	330208	60,000	35,000	35,542	774	34,768	35,330		212
Venituri din recuperarea cheltuielilor de judecata, imputatii si despagubiri	330228		1,000	557		557	557		
Alte venituri din prestari de servicii si alte activitati	330250	80,000	50,000	47,596	12,380	35,216	44,084		3,512
Venituri din taxe administrative, eliberari permise (cod 34.02.02+34.02.50)	3402	4,000	4,000						
Taxe extrajudiciare de timbru	340202	4,000	4,000						
Amenzi, penalitati si confiscari (cod 35.02.01 la 35.02.03+35.02.50)	3502	130,000	130,000	200,144	75,646	124,498	112,212		87,932
Venituri din amenzi si alte sanctiuni aplicate potrivit dispozitiilor legale (cod 35.02.01.02)	350201	110,000	110,000	200,144	75,646	124,498	112,212		87,932
Venituri din amenzi si alte sanctiuni aplicate de catre alte institutii de specialitate	35020102	110,000	110,000	200,144	75,646	124,498	112,212		87,932
Alte amenzi, penalitati si confiscari	350250	20,000	20,000						
Diverse venituri (cod 36.02.01+36.02.05+36.02.06 +36.02.07+36.02.11+36.02.14+36.02.22+36.02.23+36.02.31 +36.02.32+36.02.47+36.02.50)	3602	56,000	35,000	27,273		27,273	27,273		
Taxe speciale	360206	22,000	11,000	11,970		11,970	11,970		
Alte venituri	360250	34,000	24,000	15,303		15,303	15,303		
Varsaminte din sectiunea de functionare pentru finantarea sectiunii de dezvoltare a bugetului local (cu semnul minus)	370203	-3,030,000	-3,666,000	-2,998,645		-2,998,645	-2,998,645		
Varsaminte din sectiunea de functionare	370204	3,030,000	3,666,000	2,998,645		2,998,645	2,998,645		
IV. SUBVENTII (cod 00.18)	0017	15,920,000	15,920,000	11,304,859		11,304,859	11,304,859		
SUBVENTII DE LA ALTE NIVELE ALE ADMINISTRATIEI PUBLICE (cod 42.02+43.02)	0018	15,920,000	15,920,000	11,304,859		11,304,859	11,304,859		
Subventii de la bugetul de stat (cod 42.02.01+42.02.05+42.02.10+42.02.12+42.02.13+42.02.14+42.02.15+42.02.16+42.02.18+42.02.20+42.02.21+42.02.28+42.02.29+42.02.32+42.02.33+42.02.34+42.02.35+42.02.40 la 42.02.42+42.02.45+42.02.51+42.02.52+42.02.54+42.02.55+42.02.62+42.02.65 la 42.02.67+42.02.69+42.02.73+42.02.79+42.02.82+42.02.84 la 42.02.97)	4202	11,525,000	14,675,000	10,756,039		10,756,039	10,756,039		

A	B	1	2	3=4+5	4	5	6	7	8=3-6-7
Subventii pentru acordarea ajutorului pentru incalzirea locuintei cu lemne, carbuni, combustibili petrolieri	420234	250,000	250,000	195,240		195,240	195,240		
Subventii de la bugetul de stat catre bugetele locale necesare sustinerii derularii proiectelor finantate din fonduri externe nerambursabile (FEN) postaderare, aferente perioadei de programare 2014 - 2020	420269	6,000	6,000						
Subventii de la bugetul de stat catre bugetele locale pentru Programul national de investitii „Anghel Saligny”	420287	11,135,000	11,135,000	8,411,494		8,411,494	8,411,494		
Alocari de sume din PNRR aferente asistentei financiare nerambursabile (cod 42.02.88.01 la 42.02.88.04)	420288	134,000	3,284,000	1,678,649		1,678,649	1,678,649		
Fonduri europene nerambursabile	42028801	114,000	2,614,000	1,474,627		1,474,627	1,474,627		
Sume aferente TVA	42028803	20,000	670,000	204,022		204,022	204,022		
Sume aferente compensatiilor acordate proprietarilor de paduri	420297			470,656		470,656	470,656		
Subventii de la alte administratii (cod. 43.02.01+43.02.04+43.02.07+43.02.08+43.02.20+43.02.21+43.02.23 +43.02.24 + 43.02.28 la 43.02.31+43.02.34 la 43.02.51)	4302	4,395,000	1,245,000	548,820		548,820	548,820		
Sume alocate din bugetul AFIR, pentru sustinerea proiectelor din PNDR 2014 - 2020	430231			426,672		426,672	426,672		
Sume alocate din sumele obtinute in urma scoaterii la licitatie a certificatelor de emisii de gaze cu efect de ser? pentru finantarea proiectelor de investitii	430244	795,000	795,000						
Sume alocate din PNRR aferente asistentei financiare nerambursabile (cod 43.02.49.01 la 43.02.49.03)	430249	3,600,000	450,000	122,148		122,148	122,148		
Fonduri europene nerambursabile	43024901	2,900,000	400,000	102,645		102,645	102,645		
Sume aferente TVA	43024903	700,000	50,000	19,503		19,503	19,503		
VENITURILE SECTIUNII DE FUNCTIONARE (cod 00.02+00.16+00.17+4702)-TOTAL	000102	13,153,000	13,414,000	13,054,363	496,737	12,557,626	12,453,499	204,431	396,433
VENITURI PROPRII (00.02-11.02-37.02)	4990	11,628,800	12,179,800	10,755,200	496,737	10,258,463	10,154,336	204,431	396,433
I. VENITURI CURENTE (cod 00.03+00.12)	0002	12,903,000	13,164,000	12,388,467	496,737	11,891,730	11,787,603	204,431	396,433
A. VENITURI FISCALE (cod 00.04+06.02+00.09+00.10+00.11)	0003	8,509,000	8,831,000	9,262,188	306,354	8,955,834	8,806,252	204,431	251,505
A1. IMPOZIT PE VENIT, PROFIT SI CASTIGURI DIN CAPITAL (cod 00.05+00.06+00.07)	0004	2,889,000	2,891,000	2,824,825		2,824,825	2,824,825		
A1.2. IMPOZIT PE VENIT, PROFIT SI CASTIGURI DIN CAPITAL DE LA PERSOANE FIZICE(cod 03.02+04.02)	0006	2,889,000	2,891,000	2,824,825		2,824,825	2,824,825		

A	B	1	2	3=4+5	4	5	6	7	8=3-6-7
Impozit pe venit (cod 03.02.17+ 03.02.18)	0302	40,000	40,000	37,590		37,590	37,590		
Impozitul pe veniturile din transferul proprietatilor imobiliare din patrimoniul personal	030218	40,000	40,000	37,590		37,590	37,590		
Cote si sume defalcate din impozitul pe venit (cod 04.02.01+04.02.04)	0402	2,849,000	2,851,000	2,787,235		2,787,235	2,787,235		
Cote defalcate din impozitul pe venit	040201	1,449,000	1,444,000	1,443,972		1,443,972	1,443,972		
Sume alocate din cotele defalcate din impozitul pe venit pentru echilibrarea bugetelor locale	040204	1,000,000	1,007,000	948,649		948,649	948,649		
Sume repartizate din Fondul la dispozitia Consiliului Judetean	040205	400,000	400,000	394,614		394,614	394,614		
A3. IMPOZITE SI TAXE PE PROPRIETATE (cod 07.02)	0009	620,000	664,000	929,807	122,095	807,712	739,345	131,729	58,733
Impozite si taxe pe proprietate (cod 07.02.01 la 07.02.03+07.02.50)	0702	620,000	664,000	929,807	122,095	807,712	739,345	131,729	58,733
Impozit si taxa pe cladiri (cod 07.02.01.01+07.02.01.02)	070201	330,000	330,000	445,152	45,859	399,293	389,093	44,580	11,479
Impozit pe cladiri de la persoane fizice	07020101	105,000	95,000	119,335	9,729	109,606	89,931	16,371	13,033
Impozit si taxa pe cladiri de la persoane juridice	07020102	225,000	235,000	325,817	36,130	289,687	299,162	28,209	-1,554
Impozit si taxa pe teren (cod 07.02.02.01 la 07.02.02.03)	070202	270,000	310,000	460,838	76,236	384,602	326,435	87,149	47,254
Impozit pe terenuri de la persoane fizice	07020201	115,000	100,000	211,035	12,132	198,903	114,486	79,362	17,187
Impozit si taxa pe teren de la persoane juridice	07020202	15,000	10,000	12,096	1,143	10,953	11,841	231	24
Impozitul pe terenul extravilan*)+Restante anii anteriori din impozitul pe terenul agricol-	07020203	140,000	200,000	237,707	62,961	174,746	200,108	7,556	30,043
Taxe judiciare de timbru si alte taxe de timbru	070203	20,000	24,000	23,817		23,817	23,817		
A4. IMPOZITE SI TAXE PE BUNURI SI SERVICII (cod 11.02+12.02+15.02+16.02)	0010	4,779,200	5,075,200	5,298,224	161,130	5,137,094	5,056,856	72,702	168,666
Sume defalcate din TVA (cod 11.02.01+11.02.02+11.02.05+11.02.06+11.02.09)	1102	4,304,200	4,650,200	4,631,912		4,631,912	4,631,912		
Sume defalcate din taxa pe valoarea adaugata pentru finantarea cheltuielilor descentralizate la nivelul comunelor, oraselor, municipiilor, sectoarelor si Municipiului Bucuresti	110202	3,916,200	4,227,200	4,208,912		4,208,912	4,208,912		
Sume defalcate din taxa pe valoarea adaugata pentru echilibrarea bugetelor locale	110206	388,000	423,000	423,000		423,000	423,000		
Taxe pe utilizarea bunurilor, autorizarea utilizarii bunurilor sau pe desfasurarea de activitati (cod 16.02.02+16.02.03+16.02.50)	1602	475,000	425,000	666,312	161,130	505,182	424,944	72,702	168,666
Impozit pe mijloacele de transport (cod 16.02.02.01+16.02.02.02)	160202	475,000	425,000	666,312	161,130	505,182	424,944	72,702	168,666
Impozit pe mijloacele de transport detinute de persoane fizice	16020201	300,000	300,000	527,898	93,121	434,777	320,179	60,575	147,144
Impozit pe mijloacele de transport detinute de persoane	16020202	175,000	125,000	138,414	68,009	70,405	104,765	12,127	21,522

A	B	1	2	3=4+5	4	5	6	7	8=3-6-7
juridice									
A6. ALTE IMPOZITE SI TAXE FISCALE (cod 18.02)	0011	220,800	200,800	209,332	23,129	186,203	185,226		24,106
Alte impozite si taxe fiscale (cod 18.02.50)	1802	220,800	200,800	209,332	23,129	186,203	185,226		24,106
Alte impozite si taxe	180250	220,800	200,800	209,332	23,129	186,203	185,226		24,106
C. VENITURI NEFISCALE (cod 00.13+00.14)	0012	4,394,000	4,333,000	3,126,279	190,383	2,935,896	2,981,351		144,928
C1. VENITURI DIN PROPRIETATE (cod 30.02+31.02)	0013	7,094,000	7,744,000	5,813,812	101,583	5,712,229	5,760,540		53,272
Venituri din proprietate (cod 30.02.01+30.02.05+30.02.08+30.02.50)	3002	7,094,000	7,744,000	5,813,812	101,583	5,712,229	5,760,540		53,272
Venituri din concesiuni si inchirieri (cod 30.02.05.01+30.02.05.05+30.02.05.06+30.02.05.30)	300205	80,000	90,000	163,162	101,583	61,579	109,890		53,272
Redevente miniere	30020501			14,496		14,496	14,496		
Alte venituri din concesiuni si inchirieri de catre institutiile publice	30020530	80,000	90,000	148,666	101,583	47,083	95,394		53,272
Alte venituri din proprietate	300250	7,014,000	7,654,000	5,650,650		5,650,650	5,650,650		
C2. VANZARI DE BUNURI SI SERVICII (cod 33.02+34.02+35.02+36.02+37.02)	0014	-2,700,000	-3,411,000	-2,687,533	88,800	-2,776,333	-2,779,189		91,656
Venituri din prestari de servicii si alte activitati (cod 33.02.08+33.02.10+33.02.12+33.02.24+33.02.27+33.02.28+33.02.33+33.02.50)	3302	140,000	86,000	83,695	13,154	70,541	79,971		3,724
Venituri din prestari de servicii	330208	60,000	35,000	35,542	774	34,768	35,330		212
Venituri din recuperarea cheltuielilor de judecata, imputatii si despagubiri	330228		1,000	557		557	557		
Alte venituri din prestari de servicii si alte activitati	330250	80,000	50,000	47,596	12,380	35,216	44,084		3,512
Venituri din taxe administrative, eliberari permise (cod 34.02.02+34.02.50)	3402	4,000	4,000						
Taxe extrajudiciare de timbru	340202	4,000	4,000						
Amenzi, penalitati si confiscari (cod 35.02.01 la 35.02.03+35.02.50)	3502	130,000	130,000	200,144	75,646	124,498	112,212		87,932
Venituri din amenzi si alte sanctiuni aplicate potrivit dispozitiilor legale (cod 35.02.01.02)	350201	110,000	110,000	200,144	75,646	124,498	112,212		87,932
Venituri din amenzi si alte sanctiuni aplicate de catre alte institutii de specialitate	35020102	110,000	110,000	200,144	75,646	124,498	112,212		87,932
Alte amenzi, penalitati si confiscari	350250	20,000	20,000						
Diverse venituri (cod 36.02.01+36.02.05+36.02.06+36.02.11+36.02.14+36.02.32+36.02.50)	3602	56,000	35,000	27,273		27,273	27,273		
Taxe speciale	360206	22,000	11,000	11,970		11,970	11,970		

A	B	1	2	3=4+5	4	5	6	7	8=3-6-7
Alte venituri	360250	34,000	24,000	15,303		15,303	15,303		
Transferuri voluntare, altele decat subventiile (cod 37.02.01+37.02.03+37.02.50)	3702	-3,030,000	-3,666,000	-2,998,645		-2,998,645	-2,998,645		
Varsaminte din sectiunea de functionare pentru finantarea sectiunii de dezvoltare a bugetului local (cu semnul minus)	370203	-3,030,000	-3,666,000	-2,998,645		-2,998,645	-2,998,645		
IV. SUBVENTII (cod 00.18)	0017	250,000	250,000	665,896		665,896	665,896		
SUBVENTII DE LA ALTE NIVELE ALE ADMINISTRATIEI PUBLICE (cod 42.02+43.02)	0018	250,000	250,000	665,896		665,896	665,896		
Subventii de la bugetul de stat (cod 42.02.21+42.02.28+42.02.32 la 42.02.36+ 42.02.41+ 42.02.42+42.02.44+42.02.45+ 42.02.51+ 42.02.54+42.02.66 la 42.02.97)	4202	250,000	250,000	665,896		665,896	665,896		
Subventii pentru acordarea ajutorului pentru incalzirea locuintei cu lemne, carbuni, combustibili petrolieri	420234	250,000	250,000	195,240		195,240	195,240		
Sume aferente compensatiilor acordate proprietarilor de paduri	420297			470,656		470,656	470,656		
VENITURILE SECTIUNII DE DEZVOLTARE (00.02+00.15+00.16+00.17+45.02+46.02+48.02) - TOTAL	000102	18,700,000	19,336,000	13,637,608		13,637,608	13,637,608		
I. VENITURI CURENTE (cod 00.03+00.12)	0002	3,030,000	3,666,000	2,998,645		2,998,645	2,998,645		
C. VENITURI NEFISCALE (cod 00.14)	0012	3,030,000	3,666,000	2,998,645		2,998,645	2,998,645		
C2. VANZARI DE BUNURI SI SERVICII (cod 36.02+37.02)	0014	3,030,000	3,666,000	2,998,645		2,998,645	2,998,645		
Transferuri voluntare, altele decat subventiile (cod 37.02.04+37.02.05)	3702	3,030,000	3,666,000	2,998,645		2,998,645	2,998,645		
Varsaminte din sectiunea de functionare	370204	3,030,000	3,666,000	2,998,645		2,998,645	2,998,645		
IV. SUBVENTII (cod 00.18)	0017	15,670,000	15,670,000	10,638,963		10,638,963	10,638,963		
SUBVENTII DE LA ALTE NIVELE ALE ADMINISTRATIEI PUBLICE (cod 42.02+43.02)	0018	15,670,000	15,670,000	10,638,963		10,638,963	10,638,963		
Subventii de la bugetul de stat (cod 42.02.01+42.02.05+42.02.10+42.02.12+42.02.13+ 42.02.14+42.02.15+ 42.02.16+42.02.18+42.02.20+42.02.29+42.02.33+42.02.40+42.02.51+42.02.52+42.02.55+ 42.02.62+42.02.65+42.02.67+ 42.02.69+42.02.79+42.02.84 +42.02.85+ 42.02.87 la 42.02.92)	4202	11,275,000	14,425,000	10,090,143		10,090,143	10,090,143		
Subventii de la bugetul de stat catre bugetele locale necesare sustinerii derularii proiectelor finantate din fonduri externe nerambursabile (FEN) postaderare, aferente perioadei de programare 2014 - 2020	420269	6,000	6,000						


A	B	1	2	3=4+5	4	5	6	7	8=3-6-7
Subventii de la bugetul de stat catre bugetele locale pentru Programul national de investitii „Anghel Saligny”	420287	11,135,000	11,135,000	8,411,494		8,411,494	8,411,494		
Alocari de sume din PNRR aferente asistentei financiare nerambursabile (cod 42.02.88.01 la 42.02.88.04)	420288	134,000	3,284,000	1,678,649		1,678,649	1,678,649		
Fonduri europene nerambursabile	42028801	114,000	2,614,000	1,474,627		1,474,627	1,474,627		
Sume aferente TVA	42028803	20,000	670,000	204,022		204,022	204,022		
Subventii de la alte administratii (cod 43.02.31+43.02.39+43.02.44+43.02.47+43.02.48+43.02.49+43.02.50)	4302	4,395,000	1,245,000	548,820		548,820	548,820		
Sume alocate din bugetul AFIR, pentru sustinerea proiectelor din PNDR 2014 - 2020	430231			426,672		426,672	426,672		
Sume alocate din sumele obtinute în urma scoaterii la licitatie a certificatelor de emisii de gaze cu efect de ser? pentru finan?area proiectelor de investi?ii	430244	795,000	795,000						
Sume alocate din PNRR aferente asistentei financiare nerambursabile (cod 43.02.49.01 la 43.02.49.03)	430249	3,600,000	450,000	122,148		122,148	122,148		
Fonduri europene nerambursabile	43024901	2,900,000	400,000	102,645		102,645	102,645		
Sume aferente TVA	43024903	700,000	50,000	19,503		19,503	19,503		

Conducatorul institutiei

PRIMAR, FLAVIU LUPSAN



Conducatorul compartimentului
financiar-contabil



CONTUL DE EXECUTIE A BUGETULUI LOCAL- CHELTUIELI

la data de 31.12.2025

Cod 21

-lei-

Denumirea indicatorilor *)	Cod indicator	Credite de angajament		Credite bugetare		Angajamente bugetare	Angajamente legale	Plati efectuate	Angajamente legale de platit	Cheltuieli efective
		Initiale	Definitive	Initiale	Definitive					
A	B	1	2	3	4	5	6	7	8=6-7	9
TOTAL CHELTUIELI (cod 50.02+59.02+63.02+70.02+74.02+79.02)	4902	32,230,000	33,127,000	32,230,000	33,127,000	25,696,690	25,696,690	25,696,690		32,173,192
Partea I-a SERVICII PUBLICE GENERALE (cod 51.02+54.02+55.02+56.02)	5002	3,656,000	3,491,000	3,656,000	3,491,000	3,214,951	3,214,951	3,214,951		3,321,027
Autoritati publice si actiuni externe (cod 51.02.01)	5102	3,475,000	3,407,000	3,475,000	3,407,000	3,182,224	3,182,224	3,182,224		3,283,270
Autoritati executive si legislative (cod 51.02.01.03)	510201	3,475,000	3,407,000	3,475,000	3,407,000	3,182,224	3,182,224	3,182,224		3,283,270
Autoritati executive	51020103	3,475,000	3,407,000	3,475,000	3,407,000	3,182,224	3,182,224	3,182,224		3,283,270
Alte servicii publice generale (cod 54.02.05 la 54.02.07+54.02.10+54.02.50)	5402	48,000	21,000	48,000	21,000					
Fond de rezerva bugetara la dispozitia autoritatilor locale	540205	15,000	15,000	15,000	15,000					
Alte servicii publice generale	540250	33,000	6,000	33,000	6,000					
Tranzactii privind datoria publica si imprumuturi	5502	118,000	58,000	118,000	58,000	32,727	32,727	32,727		37,757
Transferuri cu caracter general intre diferite nivele ale administratiei (cod 56.02.06+56.02.07+56.02.09)	5602	15,000	5,000	15,000	5,000					
Transferuri din bugetele locale pentru institutiile de asistenta sociala pentru persoanele cu handicap	560207	15,000	5,000	15,000	5,000					
Partea a II-a APARARE, ORDINE PUBLICA SI SIGURANTA NATIONALA (60.02+61.02)	5902	105,000	105,000	105,000	105,000	49,428	49,428	49,428		37,289
Ordine publica si siguranta nationala (cod 61.02.03 +61.02.05+61.02.50)	6102	105,000	105,000	105,000	105,000	49,428	49,428	49,428		37,289
Protectie civila si protectia contra incendiilor (protectie civila nonmilitara)	610205	105,000	105,000	105,000	105,000	49,428	49,428	49,428		37,289
Partea a III-a CHELTUIELI SOCIAL-CULTURALE(cod	6302	8,119,000	8,754,000	8,119,000	8,754,000	8,118,565	8,118,565	8,118,565		7,012,032

A	B	1	2	3	4	5	6	7	8=6-7	9
65.02+66.02+67.02+68.02)										
Invatamant (cod 65.02.03 la 65.02.05+65.02.07+65.02.11+65.02.12+65.02.13+65.02.50)	6502	1,531,000	1,731,000	1,531,000	1,731,000	1,393,739	1,393,739	1,393,739		995,704
Invatamant prescolar si primar (cod 65.02.03.01+65.02.03.02)	650203	387,000	434,000	387,000	434,000	381,525	381,525	381,525		446,282
Invatamant primar	65020302	387,000	434,000	387,000	434,000	381,525	381,525	381,525		446,282
Servicii auxiliare pentru educatie(cod 65.02.11.03 + 65.02.11.30)	650211	90,000	85,000	90,000	85,000	18,295	18,295	18,295		18,294
Alte servicii auxiliare	65021130	90,000	85,000	90,000	85,000	18,295	18,295	18,295		18,294
Invatamant anteprescolar	650213	257,000	332,000	257,000	332,000	239,237	239,237	239,237		242,263
Alte cheltuieli in domeniul invatamantului	650250	797,000	880,000	797,000	880,000	754,682	754,682	754,682		288,865
Sanatate (cod 66.02.06+66.02.08+66.02.50)	6602	90,000	82,000	90,000	82,000	67,221	67,221	67,221		63,958
Servicii de sanatate publica	660208									3,997
Alte cheltuieli in domeniul sanatatii (cod 66.02.50.50)	660250	90,000	82,000	90,000	82,000	67,221	67,221	67,221		59,961
Alte institutii si actiuni sanitare	66025050	90,000	82,000	90,000	82,000	67,221	67,221	67,221		59,961
Cultura, recreere si religie (cod 67.02.03+67.02.05+67.02.06+67.02.50)	6702	2,335,000	2,284,000	2,335,000	2,284,000	2,070,941	2,070,941	2,070,941		1,318,666
Servicii culturale (cod 67.02.03.02 la 67.02.03.08+67.02.03.12+67.02.03.14+67.02.03.30)	670203	282,000	286,000	282,000	286,000	247,525	247,525	247,525		200,409
Biblioteci publice comunale, oratenesti, municipale	67020302	166,000	175,000	166,000	175,000	148,950	148,950	148,950		120,578
Camine culturale	67020307	116,000	111,000	116,000	111,000	98,575	98,575	98,575		79,831
Servicii recreative si sportive (cod 67.02.05.01 la 67.02.05.03)	670205	396,000	426,000	396,000	426,000	341,342	341,342	341,342		341,470
Sport	67020501	396,000	426,000	396,000	426,000	341,342	341,342	341,342		341,470
Alte servicii in domeniile culturii, recreerii si religiei	670250	1,657,000	1,572,000	1,657,000	1,572,000	1,482,074	1,482,074	1,482,074		776,787
Asigurari si asistenta sociala (cod 68.02.04 la 68.02.06+68.02.10+68.02.11+68.02.12+68.02.15+68.02.50)	6802	4,163,000	4,657,000	4,163,000	4,657,000	4,586,664	4,586,664	4,586,664		4,633,704
Asistenta sociala in caz de boli si invaliditati (cod 68.02.05.02)	680205	3,766,000	4,230,000	3,766,000	4,230,000	4,226,624	4,226,624	4,226,624		4,280,464
Asistenta sociala in caz de invaliditate	68020502	3,766,000	4,230,000	3,766,000	4,230,000	4,226,624	4,226,624	4,226,624		4,280,464
Prevenirea excluderii sociale (cod 68.02.15.01+68.02.15.02)	680215	250,000	250,000	250,000	250,000	195,240	195,240	195,240		195,240
Ajutor social	68021501	250,000	250,000	250,000	250,000	195,240	195,240	195,240		195,240
Alte cheltuieli în domeniul asigurarilor si asistentei sociale (cod 68.02.50.50)	680250	147,000	177,000	147,000	177,000	164,800	164,800	164,800		158,000
Alte cheltuieli în domeniul asistentei sociale	68025050	147,000	177,000	147,000	177,000	164,800	164,800	164,800		158,000
Partea a IV-a SERVICII SI DEZVOLTARE PUBLICA, LOCUINTE, MEDIU SI APE (cod 70.02+74.02)	6902	3,176,000	3,270,000	3,176,000	3,270,000	1,990,763	1,990,763	1,990,763		4,557,626

A	B	1	2	3	4	5	6	7	8=6-7	9
Locuinte, servicii si dezvoltare publica (cod 70.02.03+70.02.05 la 70.02.07+70.02.50)	7002	1,819,000	1,840,000	1,819,000	1,840,000	1,384,267	1,384,267	1,384,267		4,030,040
Alimentari cu apa si amenajari hidrotehnice (cod 70.02.05.01+70.02.05.02)	700205	1,127,000	1,109,000	1,127,000	1,109,000	899,300	899,300	899,300		3,546,936
Alimentare cu apa	70020501	192,000	174,000	192,000	174,000	34,716	34,716	34,716		30,283
Amenajari hidrotehnice	70020502	935,000	935,000	935,000	935,000	864,584	864,584	864,584		3,516,653
Iluminat public si electrificari rurale	700206	440,000	470,000	440,000	470,000	337,246	337,246	337,246		353,782
Alte servicii in domeniul locuintelor, serviciilor si dezvoltarii comunale	700250	252,000	261,000	252,000	261,000	147,721	147,721	147,721		129,322
Protectia mediului (cod 74.02.03+74.02.05+74.02.06+74.02.50)	7402	1,357,000	1,430,000	1,357,000	1,430,000	606,496	606,496	606,496		527,586
Reducerea si controlul poluarii	740203	809,000	809,000	809,000	809,000	581	581	581		2,609
Salubritate si gestiunea deseurilor (cod 74.02.05.01+74.02.05.02)	740205	548,000	621,000	548,000	621,000	605,915	605,915	605,915		524,977
Salubritate	74020501	530,000	603,000	530,000	603,000	588,365	588,365	588,365		507,427
Colectarea, tratarea si distrugerea deseurilor	74020502	18,000	18,000	18,000	18,000	17,550	17,550	17,550		17,550
Partea a V-a ACTIUNI ECONOMICE (80.02+81.02+83.02+84.02+87.02)	7902	17,174,000	17,507,000	17,174,000	17,507,000	12,322,983	12,322,983	12,322,983		17,245,218
Agricultura, silvicultura, piscicultura si vanatoare (cod 83.02.03)	8302	3,617,000	3,617,000	3,617,000	3,617,000	1,881,495	1,881,495	1,881,495		15,630
Agricultura (cod 83.02.03.03+83.02.03.07+83.02.03.30)	830203									4,352
Alte cheltuieli in domeniul agriculturii	83020330									4,352
Alte cheltuieli in domeniul agriculturii, silviculturii, pisciculturii si vanatorii	830250	3,617,000	3,617,000	3,617,000	3,617,000	1,881,495	1,881,495	1,881,495		11,278
Transporturi (cod 84.02.03+84.02.04+84.02.06+84.02.50)	8402	13,557,000	13,890,000	13,557,000	13,890,000	10,441,488	10,441,488	10,441,488		17,229,588
Transport rutier (cod 84.02.03.01 la 84.02.03.03)	840203	13,557,000	13,890,000	13,557,000	13,890,000	10,441,488	10,441,488	10,441,488		17,229,588
Drumuri si poduri	84020301	13,557,000	13,890,000	13,557,000	13,890,000	10,441,488	10,441,488	10,441,488		17,229,588
CHELTUIELILE SECTIUNII DE FUNCTIONARE (cod 50.02+59.02+63.02+70.02+74.02+79.02)	4902	13,167,000	13,428,000	13,167,000	13,428,000	12,125,337	12,125,337	12,125,337		10,881,494
Partea I-a SERVICII PUBLICE GENERALE (cod 51.02+54.02+55.02+56.02)	5002	3,576,000	3,391,000	3,576,000	3,391,000	3,116,078	3,116,078	3,116,078		3,123,598
Autoritati publice si actiuni externe (cod 51.02.01)	5102	3,395,000	3,307,000	3,395,000	3,307,000	3,083,351	3,083,351	3,083,351		3,085,841
Autoritati executive si legislative (cod 51.02.01.03)	510201	3,395,000	3,307,000	3,395,000	3,307,000	3,083,351	3,083,351	3,083,351		3,085,841
Autoritati executive	51020103	3,395,000	3,307,000	3,395,000	3,307,000	3,083,351	3,083,351	3,083,351		3,085,841
Alte servicii publice generale (cod 54.02.05 la 54.02.07+54.02.10+54.02.50)	5402	48,000	21,000	48,000	21,000					

A	B	1	2	3	4	5	6	7	8=6-7	9
Fond de rezerva bugetara la dispozitia autoritatilor locale	540205	15,000	15,000	15,000	15,000					
Alte servicii publice generale	540250	33,000	6,000	33,000	6,000					
Tranzactii privind datoria publica si imprumuturi	5502	118,000	58,000	118,000	58,000	32,727	32,727	32,727		37,757
Transferuri cu caracter general intre diferite nivele ale administratiei (cod 56.02.06+56.02.07+56.02.09)	5602	15,000	5,000	15,000	5,000					
Transferuri din bugetele locale pentru institutiile de asistenta sociala pentru persoanele cu handicap	560207	15,000	5,000	15,000	5,000					
Partea a II-a APARARE, ORDINE PUBLICA SI SIGURANTA NATIONALA (60.02+61.02)	5902	105,000	105,000	105,000	105,000	49,428	49,428	49,428		23,539
Ordine publica si siguranta nationala (cod 61.02.03+61.02.05+61.02.50)	6102	105,000	105,000	105,000	105,000	49,428	49,428	49,428		23,539
Protectie civila si protectia contra incendiilor (protectie civila nonmilitara)	610205	105,000	105,000	105,000	105,000	49,428	49,428	49,428		23,539
Partea a III-a CHELTUIELI SOCIAL-CULTURALE(cod 65.02+66.02+67.02+68.02)	6302	7,330,000	7,655,000	7,330,000	7,655,000	7,131,788	7,131,788	7,131,788		6,430,445
Invatamant (cod 65.02.03 la 65.02.05+65.02.07+65.02.11+65.02.12+65.02.13+65.02.50)	6502	943,000	943,000	943,000	943,000	652,659	652,659	652,659		619,619
Invatamant prescolar si primar (cod 65.02.03.01+65.02.03.02)	650203	387,000	434,000	387,000	434,000	381,525	381,525	381,525		371,300
Invatamant primar	65020302	387,000	434,000	387,000	434,000	381,525	381,525	381,525		371,300
Servicii auxiliare pentru educatie (cod 65.02.11.03 + 65.02.11.30)	650211	90,000	85,000	90,000	85,000	18,295	18,295	18,295		18,294
Alte servicii auxiliare	65021130	90,000	85,000	90,000	85,000	18,295	18,295	18,295		18,294
Invatamant anteprescolar	650213	257,000	257,000	257,000	257,000	164,237	164,237	164,237		167,263
Alte cheltuieli in domeniul invatamantului	650250	209,000	167,000	209,000	167,000	88,602	88,602	88,602		62,762
Sanatate (cod 66.02.06+66.02.08+66.02.50)	6602	80,000	72,000	80,000	72,000	58,891	58,891	58,891		63,958
Servicii de sanatate publica	660208									3,997
Alte cheltuieli in domeniul sanatatii (cod 66.02.50.50)	660250	80,000	72,000	80,000	72,000	58,891	58,891	58,891		59,961
Alte institutii si actiuni sanitare	66025050	80,000	72,000	80,000	72,000	58,891	58,891	58,891		59,961
Cultura, recreere si religie (cod 67.02.03+67.02.05+67.02.06+67.02.50)	6702	2,144,000	1,983,000	2,144,000	1,983,000	1,833,574	1,833,574	1,833,574		1,113,164
Servicii culturale (cod 67.02.03.02 la 67.02.03.08+67.02.03.12+67.02.03.14+67.02.03.30)	670203	237,000	231,000	237,000	231,000	193,491	193,491	193,491		178,241
Biblioteci publice comunale, orasenesti, municipale	67020302	121,000	120,000	121,000	120,000	94,916	94,916	94,916		118,075
Camine culturale	67020307	116,000	111,000	116,000	111,000	98,575	98,575	98,575		60,166

A	B	1	2	3	4	5	6	7	8=6-7	9
Servicii recreative si sportive (cod 67.02.05.01 la 67.02.05.03)	670205	250,000	180,000	250,000	180,000	158,009	158,009	158,009		158,136
Sport	67020501	250,000	180,000	250,000	180,000	158,009	158,009	158,009		158,136
Alte servicii in domeniile culturii, recreerii si religiei	670250	1,657,000	1,572,000	1,657,000	1,572,000	1,482,074	1,482,074	1,482,074		776,787
Asigurari si asistenta sociala (cod 68.02.04 la 68.02.06 +68.02.10+68.02.11+68.02.12+68.02.15+68.02.50)	6802	4,163,000	4,657,000	4,163,000	4,657,000	4,586,664	4,586,664	4,586,664		4,633,704
Asistenta sociala in caz de boli si invaliditati (cod 68.02.05.02)	680205	3,766,000	4,230,000	3,766,000	4,230,000	4,226,624	4,226,624	4,226,624		4,280,464
Asistenta sociala in caz de invaliditate	68020502	3,766,000	4,230,000	3,766,000	4,230,000	4,226,624	4,226,624	4,226,624		4,280,464
Prevenirea excluderii sociale (cod 68.02.15.01+68.02.15.02)	680215	250,000	250,000	250,000	250,000	195,240	195,240	195,240		195,240
Ajutor social	68021501	250,000	250,000	250,000	250,000	195,240	195,240	195,240		195,240
Alte cheltuieli în domeniul asigurarilor si asistentei sociale (cod 68.02.50.50)	680250	147,000	177,000	147,000	177,000	164,800	164,800	164,800		158,000
Alte cheltuieli în domeniul asistentei sociale	68025050	147,000	177,000	147,000	177,000	164,800	164,800	164,800		158,000
Partea a IV-a SERVICII SI DEZVOLTARE PUBLICA, LOCUINTE, MEDIU SI APE (cod 70.02+74.02)	6902	1,531,000	1,572,000	1,531,000	1,572,000	1,187,339	1,187,339	1,187,339		1,088,259
Locuinte, servicii si dezvoltare publica (cod 70.02.03+70.02.05 la 70.02.07+70.02.50)	7002	969,000	960,000	969,000	960,000	603,446	603,446	603,446		563,833
Alimentare cu apa si amenajari hidrotehnice (cod 70.02.05.01+70.02.05.02)	700205	277,000	259,000	277,000	259,000	118,479	118,479	118,479		113,617
Alimentare cu apa	70020501	192,000	174,000	192,000	174,000	34,716	34,716	34,716		29,854
Amenajari hidrotehnice	70020502	85,000	85,000	85,000	85,000	83,763	83,763	83,763		83,763
Iluminat public si electrificari rurale	700206	440,000	440,000	440,000	440,000	337,246	337,246	337,246		338,760
Alte servicii in domeniul locuintelor, serviciilor si dezvoltarii comunale	700250	252,000	261,000	252,000	261,000	147,721	147,721	147,721		111,456
Protectia mediului (cod 74.02.03+74.02.05+74.02.06+74.02.50)	7402	562,000	612,000	562,000	612,000	583,893	583,893	583,893		524,426
Reducerea si controlul poluarii	740203	14,000	14,000	14,000	14,000					
Salubritate si gestiunea deseurilor (cod 74.02.05.01+74.02.05.02)	740205	548,000	598,000	548,000	598,000	583,893	583,893	583,893		524,426
Salubritate	74020501	530,000	580,000	530,000	580,000	566,343	566,343	566,343		506,876
Colectarea, tratarea si distrugerea deseurilor	74020502	18,000	18,000	18,000	18,000	17,550	17,550	17,550		17,550
Partea a V-a ACTIUNI ECONOMICE (80.02+81.02+83.02+84.02+87.02)	7902	625,000	705,000	625,000	705,000	640,704	640,704	640,704		215,653
Agricultura, silvicultura, piscicultura si vanatoare (cod 83.02.03)	8302	17,000	17,000	17,000	17,000	8,105	8,105	8,105		11,278
Alte cheltuieli în domeniul agriculturii, silviculturii, pisciculturii si vânătorii	830250	17,000	17,000	17,000	17,000	8,105	8,105	8,105		11,278

A	B	1	2	3	4	5	6	7	8=6-7	9
Transporturi (cod 84.02.03+84.02.04+84.02.06+84.02.50)	8402	608,000	688,000	608,000	688,000	632,599	632,599	632,599		204,375
Transport rutier (cod 84.02.03.01 la cod 84.02.03.03)	840203	608,000	688,000	608,000	688,000	632,599	632,599	632,599		204,375
Drumuri si poduri	84020301	608,000	688,000	608,000	688,000	632,599	632,599	632,599		204,375
CHELTUIELILE SECTIUNII DE DEZVOLTARE (cod 50.02+59.02+63.02+70.02+74.02+79.02)	4902	19,063,000	19,699,000	19,063,000	19,699,000	13,571,353	13,571,353	13,571,353		21,291,698
Partea I-a SERVICII PUBLICE GENERALE (cod 51.02+54.02)	5002	80,000	100,000	80,000	100,000	98,873	98,873	98,873		197,429
Autoritati publice si actiuni externe (cod 51.02.01)	5102	80,000	100,000	80,000	100,000	98,873	98,873	98,873		197,429
Autoritati executive si legislative (cod 51.02.01.03)	510201	80,000	100,000	80,000	100,000	98,873	98,873	98,873		197,429
Autoritati executive	51020103	80,000	100,000	80,000	100,000	98,873	98,873	98,873		197,429
Partea a II-a APARARE, ORDINE PUBLICA SI SIGURANTA NATIONALA (60.02+61.02)	5902									13,750
Ordine publica si siguranta nationala (cod 61.02.03+61.02.05+61.02.50)	6102									13,750
Protectie civila si protectia contra incendiilor (protectie civila nonmilitara)	610205									13,750
Partea a III-a CHELTUIELI SOCIAL-CULTURALE (cod 65.02+66.02+67.02+68.02)	6302	789,000	1,099,000	789,000	1,099,000	986,777	986,777	986,777		581,587
Invatamant (cod 65.02.03 la 65.02.05+65.02.07+65.02.11+65.02.13+65.02.50)	6502	588,000	788,000	588,000	788,000	741,080	741,080	741,080		376,085
Invatamant prescolar si primar (cod 65.02.03.01+65.02.03.02)	650203									74,982
Invatamant primar	65020302									74,982
Invatamant anteprescolar	650213		75,000		75,000	75,000	75,000	75,000		75,000
Alte cheltuieli in domeniul invatamantului	650250	588,000	713,000	588,000	713,000	666,080	666,080	666,080		226,103
Sanatate (cod 66.02.06+66.02.08+66.02.50)	6602	10,000	10,000	10,000	10,000	8,330	8,330	8,330		
Alte cheltuieli in domeniul sanatatii (cod 66.02.50.50)	660250	10,000	10,000	10,000	10,000	8,330	8,330	8,330		
Alte institutii si actiuni sanitare	66025050	10,000	10,000	10,000	10,000	8,330	8,330	8,330		
Cultura, recreere si religie (cod 67.02.03+67.02.05+67.02.06+67.02.50)	6702	191,000	301,000	191,000	301,000	237,367	237,367	237,367		205,502
Servicii culturale (cod 67.02.03.02 la 67.02.03.08+67.02.03.12+67.02.03.14+67.02.03.30)	670203	45,000	55,000	45,000	55,000	54,034	54,034	54,034		22,168
Biblioteci publice comunale, orasenesti, municipale	67020302	45,000	55,000	45,000	55,000	54,034	54,034	54,034		2,503
Camine culturale	67020307									19,665
Servicii recreative si sportive (cod 67.02.05.01 la 67.02.05.03)	670205	146,000	246,000	146,000	246,000	183,333	183,333	183,333		183,334
Sport	67020501	146,000	246,000	146,000	246,000	183,333	183,333	183,333		183,334

A	B	1	2	3	4	5	6	7	8=6-7	9
Partea a IV-a SERVICII SI DEZVOLTARE PUBLICA, LOCUINTE, MEDIU SI APE (cod 70.02+74.02)	6902	1,645,000	1,698,000	1,645,000	1,698,000	803,424	803,424	803,424		3,469,367
Locuinte, servicii si dezvoltare publica (cod 70.02.03+70.02.05 la 70.02.07+70.02.50)	7002	850,000	880,000	850,000	880,000	780,821	780,821	780,821		3,466,207
Alimentari cu apa si amenajari hidrotehnice (cod 70.02.05.01+70.02.05.02)	700205	850,000	850,000	850,000	850,000	780,821	780,821	780,821		3,433,319
Alimentare cu apa	70020501									429
Amenajari hidrotehnice	70020502	850,000	850,000	850,000	850,000	780,821	780,821	780,821		3,432,890
Iluminat public si electrificari rurale	700206		30,000		30,000					15,022
Alte servicii in domeniul locuintelor, serviciilor si dezvoltarii comunale	700250									17,866
Protectia mediului (cod 74.02.03+74.02.05+74.02.06+74.02.50)	7402	795,000	818,000	795,000	818,000	22,603	22,603	22,603		3,160
Reducerea si controlul poluarii	740203	795,000	795,000	795,000	795,000	581	581	581		2,609
Salubritate si gestiunea deseurilor (cod 74.02.05.01+74.02.05.02)	740205		23,000		23,000	22,022	22,022	22,022		551
Salubritate	74020501		23,000		23,000	22,022	22,022	22,022		551
Partea aV-a ACTIUNI ECONOMICE (80.02+81.02+83.02+84.02+87.02)	7902	16,549,000	16,802,000	16,549,000	16,802,000	11,682,279	11,682,279	11,682,279		17,029,565
Agricultura, silvicultura, piscicultura si vanatoare (cod 83.02.03)	8302	3,600,000	3,600,000	3,600,000	3,600,000	1,873,390	1,873,390	1,873,390		4,352
Agricultura (cod 83.02.03.03+83.02.03.07+83.02.03.30)	830203									4,352
Alte cheltuieli in domeniul agriculturii	83020330									4,352
Alte cheltuieli în domeniul agriculturii, silviculturii, pisciculturii si vânătorii	830250	3,600,000	3,600,000	3,600,000	3,600,000	1,873,390	1,873,390	1,873,390		
Transporturi (cod 84.02.03+84.02.06+84.02.50)	8402	12,949,000	13,202,000	12,949,000	13,202,000	9,808,889	9,808,889	9,808,889		17,025,213
Transport rutier (cod 84.02.03.01 la 84.02.03.03)	840203	12,949,000	13,202,000	12,949,000	13,202,000	9,808,889	9,808,889	9,808,889		17,025,213
Drumuri si poduri	84020301	12,949,000	13,202,000	12,949,000	13,202,000	9,808,889	9,808,889	9,808,889		17,025,213

Nota: Se detaliaza pe structura clasificatiei economice (Anexa 7)

Conducatorul institutiei

PRIMAR, FLAVIU LUPSAN



Conducatorul compartimentului financiar-contabil

Anexa 11

CONTUL DE EXECUTIE

A BUGETULUI INSTITUTIILOR PUBLICE SI ACTIVITATILOR FINANTATE INTEGRAL SAU PARTIAL DIN VENITURI PROPRII (DE SUBORDONARE LOCALA) -CHELTUIELI

la data de 31.12.2025

Cod 21

-lei-


Denumirea indicatorilor *)	Cod indicator	Credite de angajament		Credite bugetare		Angajamente bugetare	Angajamente legale	Plati efectuate	Angajamente legale de platit	Cheltuieli efective
		Initiale	Definitive	Initiale	Definitive					
A	B	1	2	3	4	5	6	7	8=6-7	9
TOTAL CHELTUIELI - SECTIUNEA DE FUNCTIONARE + SECTIUNEA DE DEZVOLTARE (cod 50.10+59.10+63.10+70.10+74.10+79.10)	4910	17,353,000	16,573,000	17,353,000	16,573,000	14,221,584	14,221,584	14,221,584		12,584,627
Partea V-a ACTIUNI ECONOMICE (cod 80.10+83.10+84.10+87.10)	7910	17,353,000	16,573,000	17,353,000	16,573,000	14,221,584	14,221,584	14,221,584		12,584,627
Agricultura, silvicultura, piscicultura si vanatoare (cod 83.10.03+83.10.04+83.10.50)	8310	17,353,000	16,573,000	17,353,000	16,573,000	14,221,584	14,221,584	14,221,584		12,584,627
Agricultura (cod 83.10.03.07+83.10.03.30)	831003	17,353,000	16,573,000	17,353,000	16,573,000	14,221,584	14,221,584	14,221,584		12,584,627
Alte cheltuieli in domeniul agriculturii	83100330	17,353,000	16,573,000	17,353,000	16,573,000	14,221,584	14,221,584	14,221,584		12,584,627
Partea a VII-a REZERVE, EXCEDENT/DEFICIT	9610		320,000				830		830	
EXCEDENT (98.10.96+98.10.97)	9810		160,000				415		415	
Excedentul sectiuni de functionare	981096		160,000							
Excedentul sectiunii de dezvoltare	981097						415		415	
DEFICIT (99.10.96+99.10.97)_	9910		-160,000				-415		-415	
Deficitul sectiunii de functionare	991096		-160,000							
Deficitul sectiunii de dezvoltare	991097						-415		-415	
CHELTUIELILE SECTIUNII DE FUNCTIONARE (cod 50.10+59.10+63.10+70.10+74.10+79.10)	4910	16,878,000	16,098,000	16,878,000	16,098,000	14,062,610	14,062,610	14,062,610		12,514,242
Partea V-a ACTIUNI ECONOMICE (cod 80.10+83.10+84.10+87.10)	7910	16,878,000	16,098,000	16,878,000	16,098,000	14,062,610	14,062,610	14,062,610		12,514,242
Agricultura, silvicultura, piscicultura si vanatoare (cod 83.10.03+83.10.04+83.10.50)	8310	16,878,000	16,098,000	16,878,000	16,098,000	14,062,610	14,062,610	14,062,610		12,514,242

A	B	1	2	3	4	5	6	7	8=6-7	9
Agricultura (cod 83.10.03.07+83.10.03.30)	831003	16,878,000	16,098,000	16,878,000	16,098,000	14,062,610	14,062,610	14,062,610		12,514,242
Alte cheltuieli in domeniul agriculturii	83100330	16,878,000	16,098,000	16,878,000	16,098,000	14,062,610	14,062,610	14,062,610		12,514,242
Partea a VII-a REZERVE, EXCEDENT/DEFICIT	9610		320,000							
EXCEDENT (98.10.96)	9810		160,000							
Excedentul sectiunii de functionare	981096		160,000							
DEFICIT (99.10.96)	9910		-160,000							
Deficitul sectiunii de functionare	991096		-160,000							
CHELTUIELILE SECTIUNII DE DEZVOLTARE (cod 50.10+59.10+63.10+70.10+74.10+79.10)	4910	475,000	475,000	475,000	475,000	158,974	158,974	158,974		70,385
Partea V-a ACTIUNI ECONOMICE (cod 80.10+83.10+84.10+87.10)	7910	475,000	475,000	475,000	475,000	158,974	158,974	158,974		70,385
Agricultura, silvicultura, piscicultura si vanatoare (cod 83.10.03+83.10.04+83.10.50)	8310	475,000	475,000	475,000	475,000	158,974	158,974	158,974		70,385
Agricultura (cod 83.10.03.07+83.10.03.30)	831003	475,000	475,000	475,000	475,000	158,974	158,974	158,974		70,385
Alte cheltuieli in domeniul agriculturii	83100330	475,000	475,000	475,000	475,000	158,974	158,974	158,974		70,385
Partea a VII-a REZERVE, EXCEDENT/DEFICIT	9610						830		830	
EXCEDENT (98.10.97)	9810						415		415	
Excedentul sectiunii de dezvoltare	981097						415		415	
DEFICIT (99.10.97)	9910						-415		-415	
Deficitul sectiunii de dezvoltare	991097						-415		-415	


Nota: Se detaliaza pe structura clasificatiei economice (Anexa 7)

Conducatorul institutiei

PRIMAR, FLAVIU LUPSAN



Conducatorul compartimentului
financiar-contabil



CONTUL DE EXECUTIE

A BUGETULUI INSTITUTIILOR PUBLICE SI ACTIVITATILOR FINANTATE INTEGRAL SAU PARTIAL DIN VENITURI PROPRII (DE SUBORDONARE LOCALA) -VENITURI

la data de 31.12.2025

Cod 20

-lei-

Denumirea indicatorilor	Cod indicator	Prevederi bugetare		Drepturi constatate			Incasari realizate	Stingeri pe alte cai decat incasari	Drepturi constatate de incasat
		Initiale	Definitive	Total,din care:	din anii precedenti	din anul curent			
A	B	1	2	3=4+5	4	5	6	7	8=3-6-7
TOTAL VENITURI (cod 00.02+00.15+00.16+00.17+45.10+48.10)	000110	16,733,000	15,953,000	14,402,734	3,543,204	10,859,530	13,611,407		791,327
I. VENITURI CURENTE (cod 00.03+00.12)	0002	15,133,000	14,353,000	13,240,733	3,543,204	9,697,529	12,449,406		791,327
C. VENITURI NEFISCALE (cod 00.13+00.14)	2900	15,133,000	14,353,000	13,240,733	3,543,204	9,697,529	12,449,406		791,327
C1. VENITURI DIN PROPRIETATE (cod 30.10+31.10)	3000	15,133,000	14,353,000	13,240,733	3,543,204	9,697,529	12,449,406		791,327
Venituri din proprietate (cod 30.10.05+30.10.08+30.10.09+30.10.50)	3010	15,133,000	14,353,000	13,240,733	3,543,204	9,697,529	12,449,406		791,327
Alte venituri din proprietate	301050	15,133,000	14,353,000	13,240,733	3,543,204	9,697,529	12,449,406		791,327
Varsaminte din sectiunea de functionare pentru finantarea sectiunii de dezvoltare a bugetului local (cu semnul minus)	371003	-475,000	-475,000	-159,389		-159,389	-159,389		
Varsaminte din sectiunea de functionare	371004	475,000	475,000	159,389		159,389	159,389		
IV. SUBVENTII (cod 00.18)	4100	1,600,000	1,600,000	1,162,001		1,162,001	1,162,001		
SUBVENTII DE LA ALTE NIVELE ALE ADMINISTRATIEI PUBLICE (cod 42.10+43.10)	0018	1,600,000	1,600,000	1,162,001		1,162,001	1,162,001		
Subventii de la bugetul de stat (cod 42.10.11+ 42.10.39+ 42.10.43+42.10.62+42.10.68+42.10.70+42.10.81 la 42.10.89+ 42.10.90 la 42.10.93)	4210	1,600,000	1,600,000	1,162,001		1,162,001	1,162,001		
Sume primite de la institutiile publice si activitatile finantate integral sau partial din venituri proprii in cadrul programelor FEAGA implementate de APIA	421043	1,600,000	1,600,000	1,162,001		1,162,001	1,162,001		
VENITURILE SECTIUNII DE FUNCTIONARE (cod 00.02+00.16+00.17) - TOTAL	000110	16,258,000	15,478,000	14,243,345	3,543,204	10,700,141	13,452,018		791,327
I. VENITURI CURENTE (cod 00.03+00.12)	0002	14,658,000	13,878,000	13,081,344	3,543,204	9,538,140	12,290,017		791,327
C. VENITURI NEFISCALE (cod 00.13+00.14)	2900	14,658,000	13,878,000	13,081,344	3,543,204	9,538,140	12,290,017		791,327
C1. VENITURI DIN PROPRIETATE (cod 30.10 +31.10)	3000	15,133,000	14,353,000	13,240,733	3,543,204	9,697,529	12,449,406		791,327
Venituri din proprietate (cod 3010)	3010	15,133,000	14,353,000	13,240,733	3,543,204	9,697,529	12,449,406		791,327

A	B	1	2	3=4+5	4	5	6	7	8=3-6-7
30.10.05+30.10.08+30.10.09+30.10.50)									
Alte venituri din proprietate	301050	15,133,000	14,353,000	13,240,733	3,543,204	9,697,529	12,449,406		791,327
C2. VANZARI DE BUNURI SI SERVICII (cod 33.10+34.10+35.10+36.10+37.10)	3300	-475,000	-475,000	-159,389		-159,389	-159,389		
Transferuri voluntare, altele decât subventiile (cod 37.10.01+37.10.03+37.10.50)	3710	-475,000	-475,000	-159,389		-159,389	-159,389		
Varsaminte din sectiunea de functionare pentru finantarea sectiunii de dezvoltare a bugetului local (cu semnul minus)	371003	-475,000	-475,000	-159,389		-159,389	-159,389		
IV. SUBVENTII (cod 00.18)	4100	1,600,000	1,600,000	1,162,001		1,162,001	1,162,001		
SUBVENTII DE LA ALTE NIVELE ALE ADMINISTRATIEI PUBLICE (cod 42.10+43.10)	0018	1,600,000	1,600,000	1,162,001		1,162,001	1,162,001		
Subventii de la bugetul de stat (cod 42.10.11+42.10.43)	4210	1,600,000	1,600,000	1,162,001		1,162,001	1,162,001		
Subventii primite de la institutiile publice si activitatile finantate integral sau partial din venituri proprii in cadrul programelor FEAGA implementate de APIA	421043	1,600,000	1,600,000	1,162,001		1,162,001	1,162,001		
VENITURILE SECTIUNII DE DEZVOLTARE (cod 00.02+00.15+00.16+00.17+45.10+46.10+48.10) - TOTAL	000110	475,000	475,000	159,389		159,389	159,389		
I. VENITURI CURENTE (cod 00.12)	0002	475,000	475,000	159,389		159,389	159,389		
C. VENITURI NEFISCALE (cod 00.14)	2900	475,000	475,000	159,389		159,389	159,389		
C2. VANZARI DE BUNURI SI SERVICII (cod 36.10+37.10)	3300	475,000	475,000	159,389		159,389	159,389		
Transferuri voluntare, altele decât subventiile (cod 37.10.04)	3710	475,000	475,000	159,389		159,389	159,389		
Varsaminte din sectiunea de functionare	371004	475,000	475,000	159,389		159,389	159,389		

Conducatorul institutiei

PRIMAR. FLAVIU LUPSAN



Conducatorul compartimentului
financiar-contabil

